

CYBEROO

SECURE SOUL



**We are Disruptive. We are Expert.
We are Trustworthy.**

WE ARE CYBEROO

«Ci impegniamo nella creazione di una strategia per proteggere, monitorare e gestire il valore inestimabile delle tue informazioni. Gestiamo e semplifichiamo la tua complessità»



1° vendor nel settore della Cyber Security a essere quotato in Borsa Italiana



1° e unica azienda italiana nominata «representative vendor» nella «2021 Gartner Market Guide for MDR Services»



PMI innovativa



Oltre 600 Clienti



5 sedi in EMEA



Oltre 150 dipendenti altamente qualificati




3 tecnologie proprietarie e certificate



Ricavi ricorrenti





UN'ECCELLENZA FIN DAL 1° GIORNO DI IPO

CYBEROO si è quotata sul mercato Euronext Growth Milan (ex AIM Italia) di Borsa Italiana il 7 ottobre 2019 con **la più grande oversubscription** dal 2009!



Capitalizzazione
iniziale
€ 27 mln



Volume d'ordini
record per
€ 40 mln



Raccolta finale
€ 7 mln



Record di scambi 1°
giorno di quotazione
oltre € 6 mln



AZIONARIATO E GOVERNANCE



SEDOC Digital Group offre consulenza, servizi e prodotti nel settore dell'Information Technology.

- 49 anni di esperienza
- Oltre 150 risorse
- Oltre 1.500 clienti
- Oltre 30.000 dispositivi gestiti
- Ranked #1 in Italia come società tecnologica

**CMO e Consigliere
esecutivo**
Veronica Leonardi

**Consigliere
Indipendente**
Renzo Bartoli

**Consigliere
Indipendente**
Alessandro Viotto

CEO
Fabio Leonardi



**Cyberero
CDA**

**Presidente
non esecutivo**
Massimo Bonifati

**Consigliere
esecutivo**
Davide Cignatta

**Consigliere
non esecutivo**
Riccardo Leonardi


* SEDOC è detenuta per il 65% da Fabio Leonardi, 15% da Massimo Bonifati, 20% da Davide Cignatta

** CYBEROO detiene per lo 0,50% azioni proprie

*** Cyber Division è stata acquisita il 27 luglio 2021

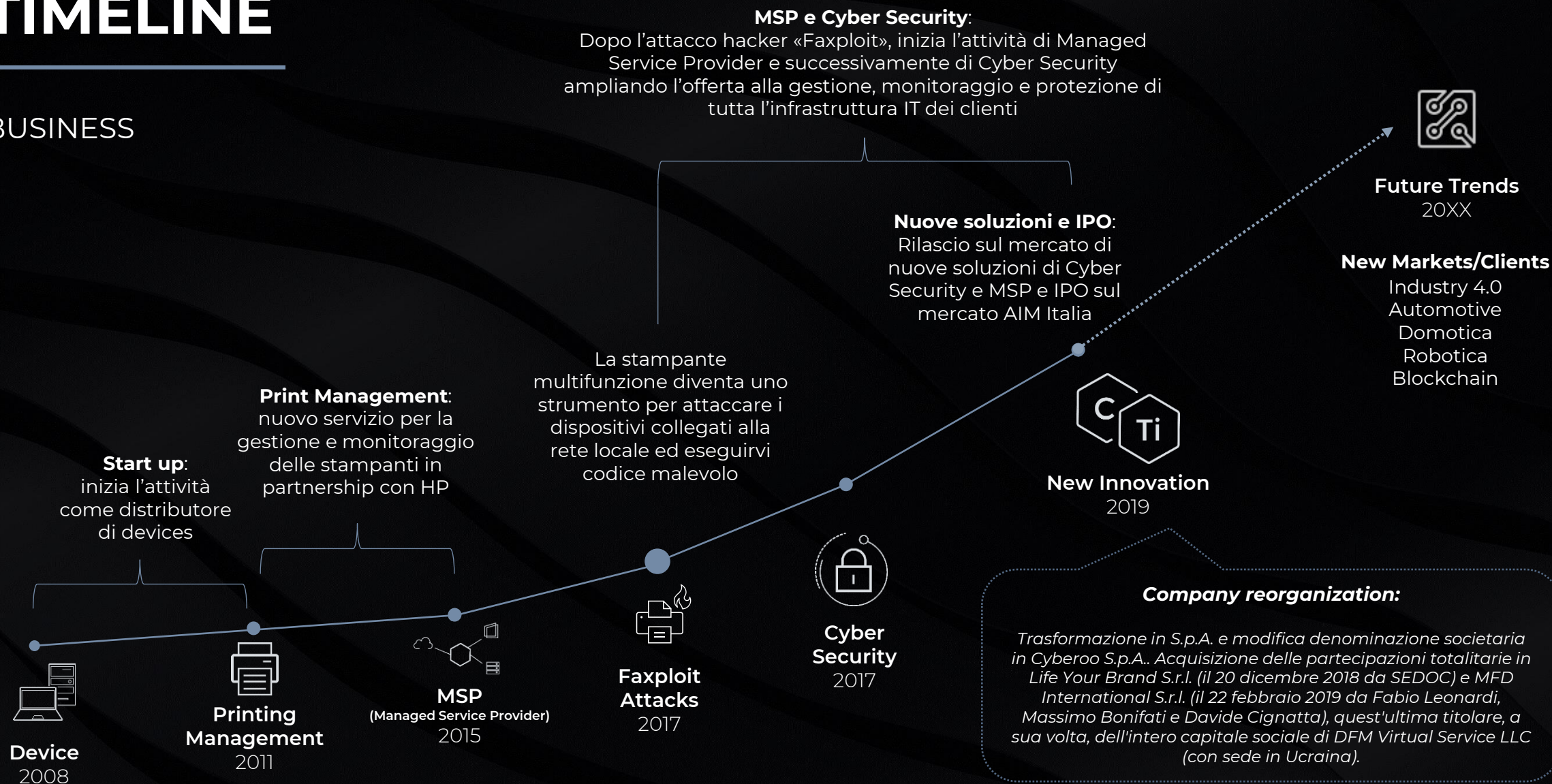


COMPANY



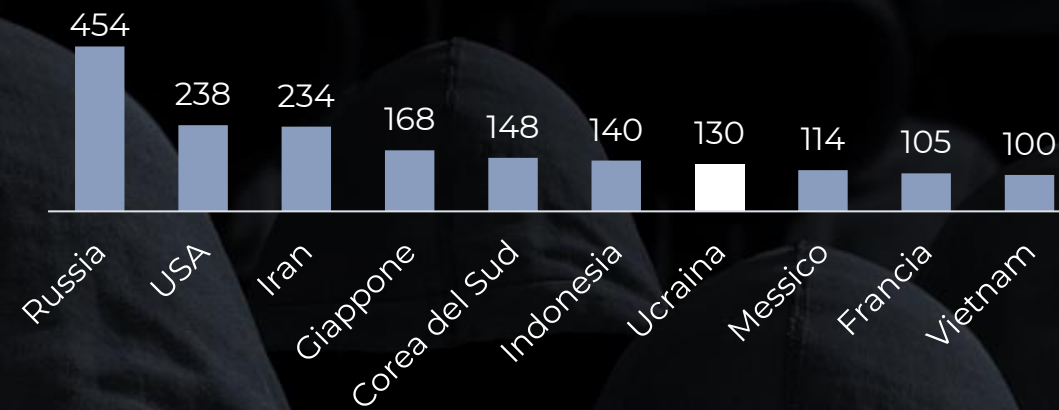
TIMELINE

BUSINESS



CYBEROO LAB

L'**Ucraina** è stata scelta poiché centro tecnologico ad alto potenziale, con grande disponibilità di risorse e **skill tecniche d'eccellenza**, grazie ai suoi poli universitari.



Numero di ingegneri informatici (K) laureati all'anno

Nel 2016 è stata stilata la classifica dei **migliori sviluppatori IT** in diversi segmenti e nel settore Cyber Security l'Ucraina è al primo posto.

1	Ucraina
2	Cina
3	Svizzera
4	Repubblica Ceca
5	Colombia



4 I-SOC DISLOCATI IN EUROPA

1 SERVER FARM D'ECCELLENZA

1 Datacenter SUPERNAP Tier IV

Milano

25 Cyber Security Specialist, PM & Developer

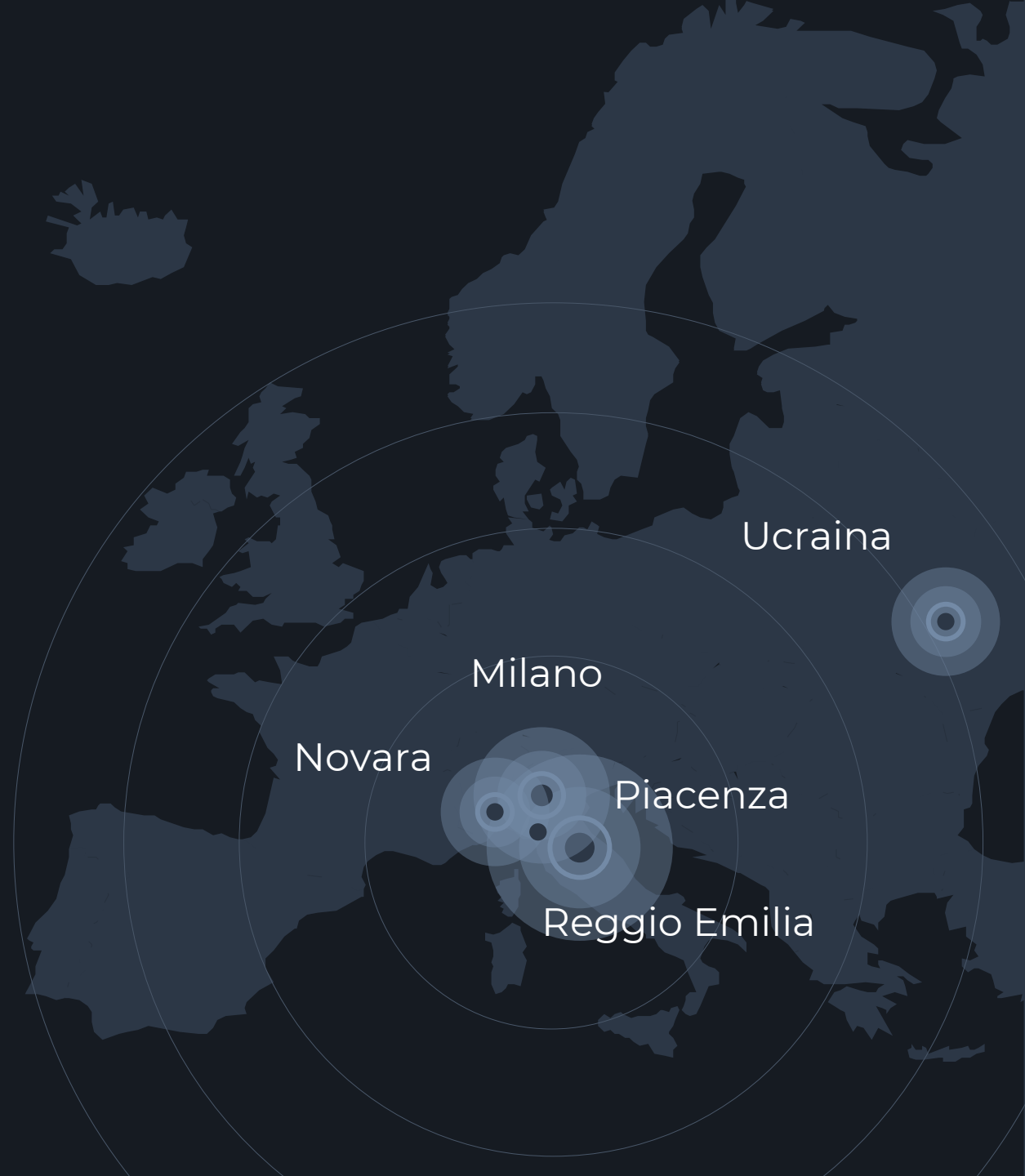
Reggio Emilia

50 Cyber Security Specialist & Developer


Ucraina

5 Incident Response Specialist

Novara - Powered by Cyber Division acquisita al 51% il 27 luglio 2021



SERVICES



MARKET OPPORTUNITY

Il mercato MDR è uno dei settori più dinamici del mercato della cybersecurity e mostra una forte crescita pari al 48,9% dal 2020 al 2021. Si prevede che il mercato dell'MDR raggiungerà la massima diffusione entro i prossimi cinque anni.

In particolare Gartner afferma:

*«Entro il 2025, il **50%** delle midsize enterprise utilizzerà MDR provider come unico servizio di sicurezza gestito»*



**CYBEROO È UN VENDOR DI SERVIZI MDR
CHE COMBINA I TRE PILLAR FONDAMENTALI
IN UN'UNICA SOLUZIONE INTEGRATA**



ADVANCED TECH

Protezione a 360°



PEOPLE

Cyber Security Specialist



ALWAYS ON

Presidio 24/7/365





CYBER
SECURITY
SUITE

NON LASCIAMO SPAZIO ALLE ZONE D'OMBRA.
TI PROTEGGIAMO DALLE MINACCE INTERNE ED ESTERNE
CON IL NOSTRO SERVIZIO MDR.



CYPEER

Next Gen Intelligent Detection Platform

Gestisce la tua sicurezza interna

Cypeer Pure e Cypeer Sonic integrano e monitorano tutti i sistemi e i servizi esistenti all'interno del tuo ecosistema IT, per proteggerti su ogni fronte.



CSI

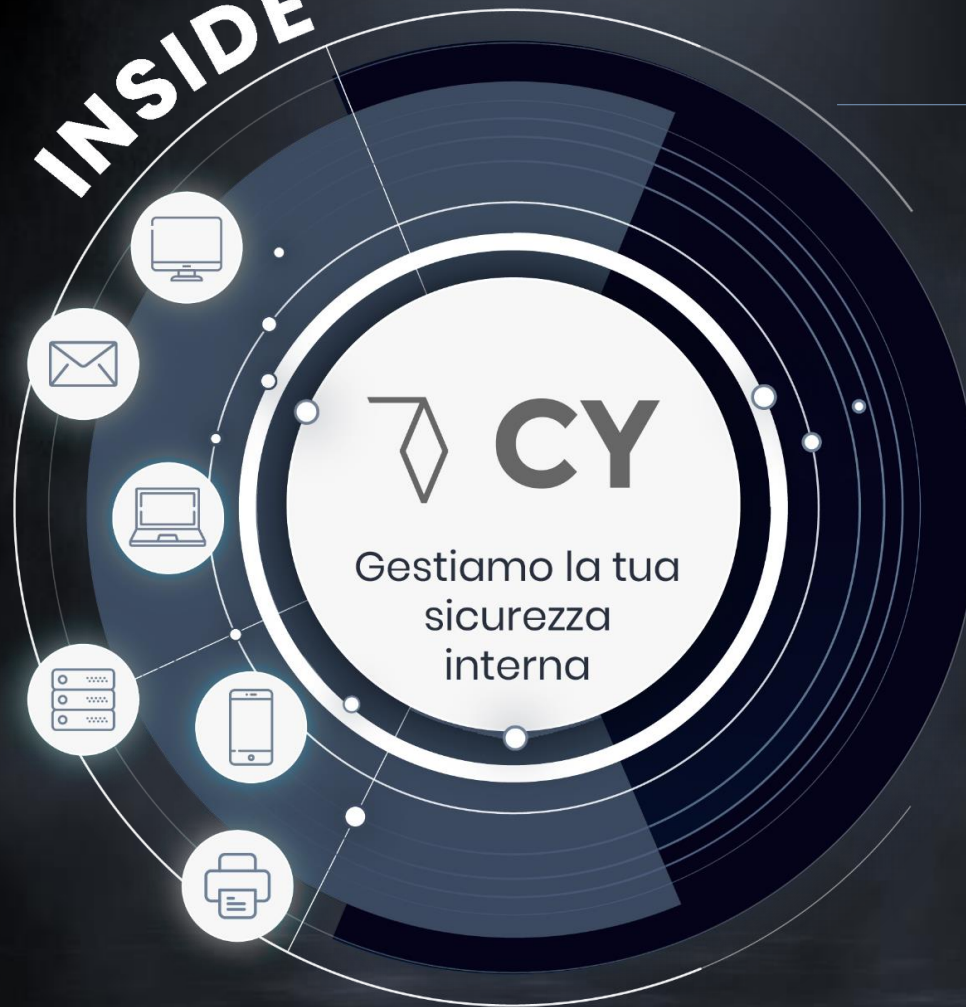
Cyber Threat Intelligence Solution

Ti protegge dalle minacce esterne

I nostri hacker etici si aggirano in incognito nel mondo del deep e dark web, per individuare le possibili minacce e difendere i tuoi confini.



INSIDE



DESCRIPTION

Il servizio si basa su una piattaforma di **Detection intelligente** che **raccoglie e correla** tutte le informazioni e log provenienti da applicativi di sicurezza già esistenti nell'ecosistema IT del cliente.

1

DETECTION

Integriamo e monitoriamo tutti i dati provenienti dai sistemi e i servizi esistenti all'interno del tuo **ecosistema IT aziendale**.

2

ANALYSIS

Il team **I-SOC** di CYBEROO analizza i dati.

3

RESPONSE

In caso di minaccia, il Cliente riceve un **alert**.

AUTOMATIC REMEDIATION

A seconda della modalità scelta: Cypeer Pure o Cypeer Sonic.



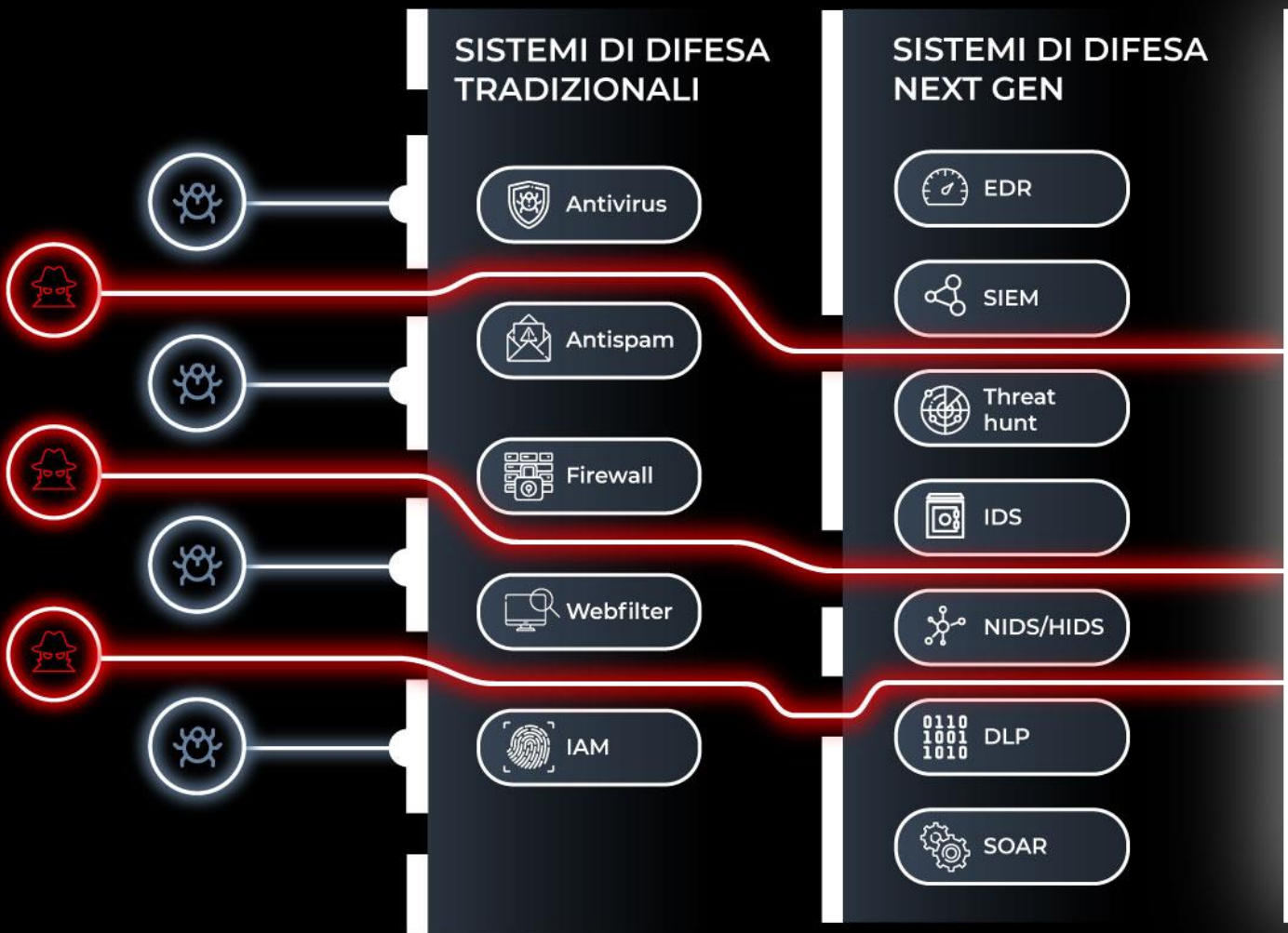
CYPEER A TOTALE PROTEZIONE DEL PERIMETRO AZIENDALE



Minacce conosciute



Minacce avanzate



CYBEROO

SISTEMI DI DIFESA A 360°



AUTOMATIC REMEDIATION

Cypeer Pure & Cypeer Sonic decidono se intraprendere attività di Automatic Remediation e con quali parametri grazie a un algoritmo rivoluzionario basato su logiche condizionali.



AUTOMATIC REMEDIATION CON IL NOSTRO CYPEER AGENT

Il Cypeer Agent esegue uno script per isolare la macchina colpita, ad esempio disabilitando la scheda di rete del Sistema Operativo.



OLTRE AL CYPEER AGENT, AUTOMATIC REMEDICATION SENZA LIMITI SULLE TECNOLOGIE DEL CLIENTE

Firewall
Endpoint Solution
Posta Elettronica
Active Directory

NIDS
HIDS
IAM
VPN
Web Filtering
IaaS/SaaS
Database



OUTSIDE

DESCRIPTION

È un servizio di **Threat Intelligence**, svolto dal nostro team di Cyber Security Specialist e **Hacker Etici**, basato sull'**OPEN SOURCE INTELLIGENCE** che consiste nella raccolta e nell'analisi di dati e minacce provenienti dal deep e dal dark web.



CSI

Ti proteggiamo dalle minacce esterne

1

DETECTION

I dati provenienti dal **Deep & Dark Web** che rappresentano una minaccia per la tua azienda vengono individuati dai nostri Hacker Etici.

2

ANALYSIS

Il team **I-SOC** di CYBEROO analizza i dati.

3

RESPONSE

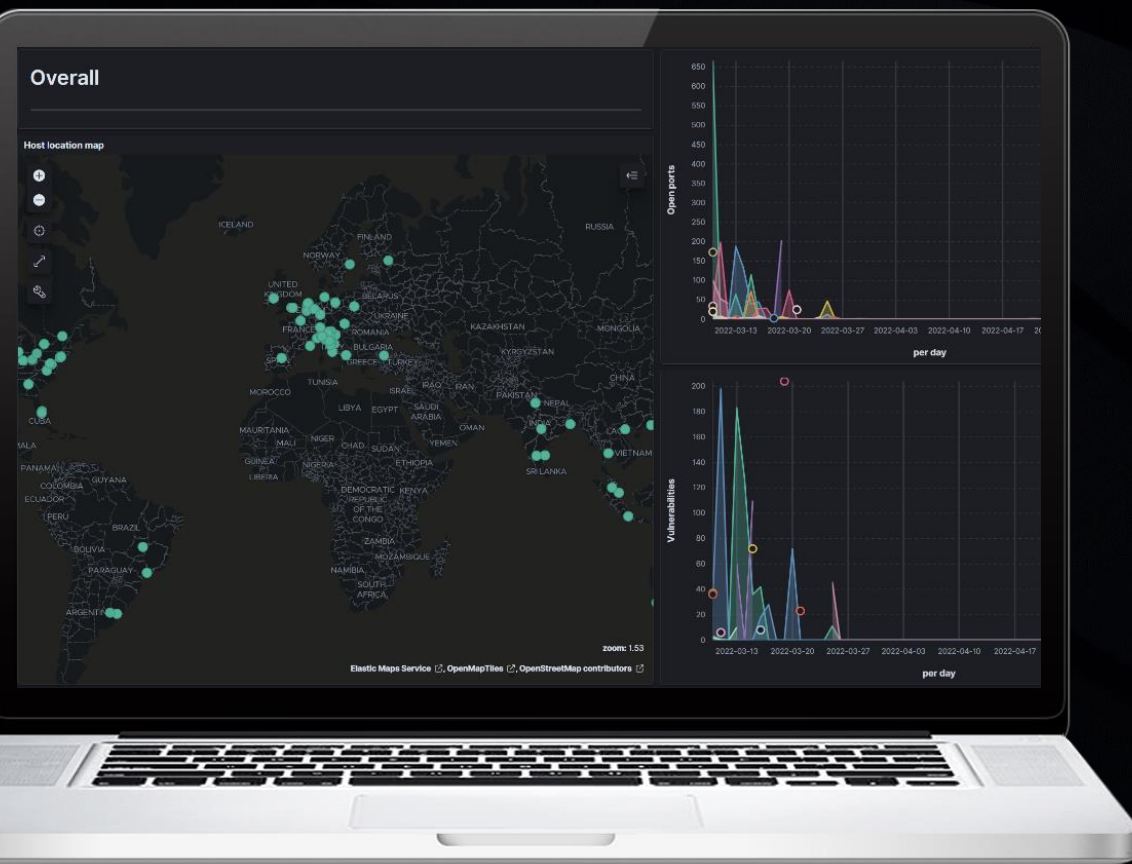
In caso di minaccia, il Cliente riceve un **alert**.





CSI

SUPPLY SCANNER



Monitora in **modo passivo** l'esposizione ad internet di servizi e applicativi e identifica la presenza di vulnerabilità o nuovi servizi per la postura di sicurezza dei fornitori.



CYBEROO È LA PRIMA E UNICA AZIENDA ITALIANA NOMINATA «REPRESENTATIVE VENDOR» NELLA «2021 GARTNER MARKET GUIDE FOR MDR SERVICES»

Scansiona il QR Code per scaricare la «Market Guide for Managed Detection & Response Services 2021» di Gartner:



PER GARTNER CYBEROO È TRA LE
50 PRINCIPALI AZIENDE MONDIALI
SPECIALIZZATE SUL MERCATO DEI
SERVIZI MDR.





INCIDENT RESPONSE TEAM IN CRESCITA

Nel periodo, gli attacchi informatici sono ulteriormente aumentati e il servizio di Incident Response ha riscontrato un enorme successo aiutando tutte quelle aziende che non avevano ancora investito in servizi di prevenzione come l'MDR.



VANTAGGI & PRICING



CSI

CONTROLLA LE ATTIVITÀ DEL DEEP E DARK WEB



CY

SISTEMA DI RILEVAMENTO E RISPOSTA AGLI ATTACCHI AVANZATI



Up to date con le nuove minacce



Proattività e prevenzione nella gestione delle vulnerabilità



Eliminazione dei falsi positivi



Competitività



Visibilità dei servizi di security in un'unica dashboard



Dashboard semplice e user-friendly



Eliminazione di zone d'ombra dei servizi di security



Proattività nella gestione delle minacce



Eliminazione dei falsi positivi



Competitività

Server + Client	Canone annuo
Fino a 5.000	€ 6.000 – € 50.000
Oltre 5.000	A progetto

Costo di start-up 10% del canone totale del primo anno di contratto


Server + Client	Canone annuo
Fino a 5.000	€ 7.200 – € 185.000
Oltre 5.000	A progetto

Costo di start-up 10% del canone totale del primo anno di contratto




POSIZIONAMENTO DI MERCATO


**Grandi
imprese**



**Medie
imprese**



**Piccole
imprese**



Big Player multinazionali: possibilità di consulenza da parte di CYBEROO

- Dispositivi: fino a 10.000
- Spesa per ICT alta e sostenuta
- Internal sourcing (team di cyber security interno)

CYBEROO

- Dispositivi: fino a 5.000
- Spesa per ICT media
- Mancanza di un team di cyber security interno
- Necessità di proteggere i propri dati attraverso sistemi completi e sicuri
- Target ideale per il Cyber Crime perchè ancora poco protette ma con una mole di dati importante

Vendor con prodotti standard

- Dispositivi: fino a 100
- Spesa per ICT bassa
- Mancanza di un team di cyber security interno
- Poca importanza data ai servizio di sicurezza interna e sviluppo tecnologico
- Utilizzo di soluzioni standard e a basso costo



ALCUNI TOP CUSTOMERS



Fatturato: 9,6 miliardi €
Dipendenti (Italia):
2.500

Fatturato: 2 miliardi €
Dipendenti: 5.000

Fatturato: 600 milioni €
Dipendenti: 2.000

Fatturato: 200 milioni €
Dipendenti: 1.000

Fatturato: 1,7 miliardi €
Dipendenti: 6.000



GO TO MARKET

LA RETE COMMERCIALE DI CYBEROO IN ITALIA

CYBEROO, grazie a una rete vendita efficace e performante, presidia **tutto il territorio italiano** attraverso attività per la qualificazione di nuove opportunità sulle aziende prospect.

1 Commercial & Channel Director

1 Head of Business Developer

10 Key Account Manager

3 Partner Account Manager

4 Business Developer Manager



CYBEROO HA SIGLATO IMPORTANTI ACCORDI DI PARTNERSHIP SUL TERRITORIO NAZIONALE

1 ACCORDO DI DISTRIBUZIONE

50 ACCORDI DI RIVENDITA ATTIVI



5 PARTNER ESTERI ATTESI ENTRO LA FINE DELL'ANNO



CYBEROO PARTNERS

CYBEROO ha siglato **importanti accordi di partnership** con rivenditori ben distribuiti sul territorio nazionale, che oggi copre interamente.

- Wind Tre S.p.A.
- Enwenta S.r.l.
- Horsa S.p.A.
- IT Impresa S.r.l.
- Npo Sistemi S.r.l.
- NPO Torino S.r.l.
- S2E S.r.l.: Solutions to Enterprises
- Safe Network S.r.l.
- Tech2 S.r.l.
- Yotta Core S.r.l.
- Workteam S.r.l.
- Zerouno Informatica S.p.A.
- Magnetic Media Network S.p.A.
- Naquadria S.r.l.
- Adora ICT S.r.l.
- Bearit S.r.l.
- Digisoft S.p.A.
- RTC S.p.A.
- 3 Puntozero Società consortile a responsabilità limitata
- Energent S.p.A.
- Ergon S.r.l.
- Dabbicco Telecomunicazioni S.r.l.
- Capgemini Italia S.p.A.
- Digipoint S.r.l.
- Cybertech S.r.l. – Engineering Ingegneria Informatica S.p.A.
- MPG S.r.l.
- SMS Engineering S.r.l.
- Teleconsys S.p.A.
- Ricca IT S.r.l.
- I.T.M. Informatica Telematica Meridionale S.r.l.
- ITI Sistemi S.r.l.
- Omicron Consulting S.r.l.
- Scai Solution Group S.p.A.
- Tormalina S.r.l.
- Silverlake S.r.l.
- Tecno 3 S.a.s.
- Retelit Digital Service S.p.A.
- Gruppo Trade S.r.l.
- Gruppo 3C
- Ledwork S.r.l.s.
- Eurosystem S.p.A.
- Vidata S.r.l.
- Infoteam S.r.l.
- iCom S.r.l.
- Reti S.p.A.
- Sogesi S.r.l.
- EDIST Engineering S.r.l.
- Planetel S.p.A.
- Go InfoTeam
- Euro Informatica S.p.A.



**AVVIATA LA
REALIZZAZIONE
DEL BILANCIO DI
SOSTENIBILITÀ**



REVENUES 2021

	YOY GROWTH	2021
VALORE DELLA PRODUZIONE	+37% vs. 2020	10,5 mln €
RICAVI DA VENDITE	+58% vs. 2020	8,8 mln €
RICAVI RICORRENTI		69%

CYBER SECURITY SERVICES REVENUES	+164% vs. 2020	4,3 mln €
MANAGED SERVICES REVENUES	+15% vs. 2020	4,3 mln €
DIGITAL TRASFORMATION REVENUES	-9% vs. 2020	0,1 mln €



HIGHLIGHTS 2021

2021

VALORE DELLA
PRODUZIONE

10,5 mln €

EBITDA

2,5 mln €

UTILE

0,17 mln €

PFN

0,23 mln €



REVENUES H1 2022

	YOY GROWTH	H1 2022		YOY GROWTH	H1 2022	
VALORE DELLA PRODUZIONE	+50% vs. H1 2021	6,72 mln €	}	CYBER SECURITY SERVICES REVENUES	+192% vs. H1 2021	3,57 mln €
RICAVI DA VENDITE	+67% vs. H1 2021	5,80 mln €		MANAGED SERVICES REVENUES	-2% vs. H1 2021	2,12 mln €
RICAVI RICORRENTI		79%		DIGITAL TRASFORMATION REVENUES	+18% vs. H1 2021	0,11 mln €



HIGHLIGHTS H1 2022

YOY GROWTH

H1 2022

VALORE DELLA
PRODUZIONE

+50%

vs. H1 2021

6,72 mln €

EBITDA

+328%

vs. H1 2021

1,92 mln €

UTILE

+193%

vs. H1 2021

0,49 mln €

PFN

+206%

vs. H1 2021

0,82 mln €



«Con riferimento allo scenario delineato e tenuto anche conto della stagionalità del settore, rispetto al primo semestre ci aspettiamo una seconda parte dell'anno maggiormente positiva».

FABIO LEONARDI – CEO DI CYBEROO



CONTACT US

ADDRESS



Cyberoo S.p.A.
Via Brigata Reggio, 37
42124 Reggio Emilia

PHONE & E-MAIL



Tel. 0522.385011
Fax. 0522.382041



Mail: info@cyberoo.com

WEBSITE & SOCIAL



Web: www.cyberoo.com



LinkedIn: CYBEROO



Twitter: CYBEROO



YouTube: CYBEROO